






# Översikt maskinspecifika inlägg

| metaBOX   | Maskininlägg                            | Maskintyp   | Antal batterier max. | Laddare ASC 55 | ASC 145 | ASC 145 DUO | SC 30 |
|---|---|---|----------------------|----------------|---------|-------------|-------|
|  <p><b>metaBOX 145</b><br/>626883000</p>     | 628876000                               | PowerMaxx SSE 12 BL                                 | 2                    | ■              | ■       |             | ■     |
|   |   | SSE 18 LTX Compact                                  | 2                    | ■              | ■       |             | ■     |
|   |   | SSE 18 LTX BL Compact                               | 2                    | ■              | ■       |             | ■     |
|   | 628894000                               | BE 18 LTX 6   | 2                    | ■              | ■       |             | ■     |
|   | 628898000                               | LF 724 S  | **                   |                |         |             |       |
|   | 628899000                               | STE 140   | **                   |                |         |             |       |
|   |   | STE 140 Plus  | **                   |                |         |             |       |
|   |   | STEB 140 Plus                                       | **                   |                |         |             |       |
|   | 628902000                               | MT 400 Quick  | **                   |                |         |             |       |
|   | 628905000                               | SXE 150-2.5 BL                                      | **                   |                |         |             |       |
|   |   | SXE 150-5.0 BL                                      | **                   |                |         |             |       |
|   | 628912000                               | MLL 3-20  | **                   |                |         |             |       |
|   | 628885000                               | Olika kombisatser med 12 V BS/SB och SSD            | 2                    | ■              | ■       |             | ■     |
|   | 628916000                               | PowerMaxx CC 12 BL                                  | 3                    | ■              | ■       |             | ■     |
|   | 628917000                               | NIV 18 LTX BL 1.6                                   | 3                    | ■              | ■       |             | ■     |
|   |   | SCV 18 LTX BL 1.6                                   | 3                    | ■              | ■       |             | ■     |
|   | 628920000                               | PowerMaxx BH 12 BL 16                               | 2                    | ■              | ■       |             | ■     |
|   | 628924000                               | HG 16-500   | **                   |                |         |             |       |
|   |   | HG 20-600   | **                   |                |         |             |       |
|   |   | HGE 23-650 LCD                                      | **                   |                |         |             |       |
| 628925000   | HGS 22-630                              | **  |                      |                |         |             |       |
| 628922000   | Olika batteribassatser                  | 4   | 2x                   | 2x             | ■       | 2x          |       |
| 628918000   | PowerMaxx SGS 12 Q                      | 3   | ■                    | ■              |         | ■           |       |
| 628934000   | Bassats laddare och batterier           | 5   | ■                    | ■              |         | ■           |       |
|  <p><b>metaBOX 145 M</b><br/>626907000</p>   | 628930000                               | NMP 18 LTX BL M10                                   | 2                    | ■              | ■       |             | ■     |
|   |   |   |                      |                |         |             |       |
|  <p><b>metaBOX 145 L</b><br/>626884000</p> | 628879000                               | MT 18 LTX Compact                                   | 2                    | ■              | ■       |             | ■     |
|   |   | MT 18 LTX BL QSL                                    | 2                    | ■              | ■       |             | ■     |
|   | 628957000                               | STA 18 LTX 150 BL                                   | 2                    | ■              | ■       |             | ■     |
|   | 628953000                               | MS 18 LTX 15  | 2                    | ■              | ■       |             | ■     |
|   | 628952000                               | GVB 18 LTX / GVPB 18 LTX                            | 2                    | ■              | ■       |             | ■     |
|   | 628945000                               | SSW 18 LTX 800 BL / 1450 BL / 1750 BL               | 2                    | ■              | ■       |             | ■     |
|   | 628884000                               | NP 18 LTX BL 5.0                                    | 2                    | ■              | ■       |             | ■     |
|   | 628895000                               | GA 18 LTX   | 2                    | ■              | ■       |             | ■     |
|   | 628878000                               | SSE 18 LTX BL                                       | 2                    | ■              | ■       |             | ■     |
|   | 628891000                               | ASE 18 LTX  | 3                    | ■              | ■       |             | ■     |
|   | 628887000                               | SSW 18 LTX 600                                      | 2                    | ■              | ■       |             | ■     |
|   | 628888000                               | STA 18 LTX 140                                      | 2                    | ■              | ■       |             | ■     |
|   | 628886000                               | Olika kombisatser BL med 18 V BS / SB och SSD / SSW | 3                    | ■              | ■       |             | ■     |
|   | 628893000                               | Olika kombisatser med 12 V BS / SB och SSD          | 3                    | ■              | ■       |             | ■     |
|   | 628915000                               | HG 18 LTX 500                                       | 2                    | ■              | ■       |             | ■     |
|   | 628882000                               | STA 18 LTX 100                                      | 2                    | ■              | ■       |             | ■     |
|   |   | STAB 18 LTX 100                                     | 2                    | ■              | ■       |             | ■     |
|   | 628921000                               | BH 18 LTX BL 16                                     | 2                    | ■              | ■       |             | ■     |
|   | 628919000                               | SGS 18 LTX Q  | 3                    | ■              | ■       |             | ■     |
|   | 628927000                               | TBS 18 LTX BL 5000 / HBS 18 LTX 3000                | 2                    | ■              | ■       |             | ■     |
| 628928000   | Combo-satser BH 18 LTX BL / BS 18 LT BL | 2   | ■                    | ■              |         | ■           |       |
| 628937000   | Combo-sats MT 18 / BS 18                | 2   | ■                    | ■              |         | ■           |       |
|  <p><b>metaBOX 165 L</b><br/>626889000</p>  | 628875000                               | CC 18 LTX BL  | 2                    | ■              | ■       |             | ■     |
|   | 628880000                               | KHA 18 LTX  | 2                    | ■              | ■       |             | ■     |
|   |   | SBE 18 LTX  | 2                    | ■              | ■       |             | ■     |
|   | 628881000                               | WB 18 LTX BL 150 Quick                              | 2                    | ■              | ■       |             | ■     |
|   |   | WB 18 LTX BL 180                                    | 2                    | ■              | ■       |             | ■     |
|   | 628883000                               | KHA 18 LTX BL 24 Quick                              | 2                    | ■              | ■       |             | ■     |
|   | 628941000                               | Combo-sats KHA 18 / BS 18                           | 2                    | ■              | ■       |             | ■     |
|   | 628896000                               | W 18 LTX 150 Quick                                  | 2                    | ■              | ■       |             | ■     |
|   | 628901000                               | KHE 3250  | **                   |                |         |             |       |
|   |   | KHE 3251  | **                   |                |         |             |       |
|   | 628903000                               | SRE 4350 TurboTec                                   | **                   |                |         |             |       |
|   |   | SRE 4351 TurboTec                                   | **                   |                |         |             |       |
|   | 628904000                               | WF 18 LTX 125                                       | 2                    | ■              | ■       |             | ■     |
|   |   | WF 18 LTX 125 Quick                                 | 2                    | ■              | ■       |             | ■     |
|   | 628906000                               | PE 15-25  | **                   |                |         |             |       |
|   | 628907000                               | RSEV 17-125   | **                   |                |         |             |       |
|   | 628889000                               | Olika kombisatser med 18 V BS/SB och WS             | 2                    | ■              | ■       |             | ■     |
|   | 628926000                               | KHA 36-18 LTX 32                                    | 2                    | ■              | ■       |             | ■     |
|   |   | KHA 36 LTX  | 2                    | ■              | ■       |             | ■     |
|   | 628935000                               | Combo-sats SGS / BS / SB 12 V                       | 2                    | ■              | ■       |             | ■     |
| 628936000   | Combo-sats SGS / BS / SB 18 V           | 2   | ■                    | ■              |         | ■           |       |
| 628929000   | SSEP 18 LTX BL MVT                      | 2   | ■                    | ■              |         | ■           |       |
| 628931000   | KH 18 LTX 24                            | 2   | ■                    | ■              |         | ■           |       |
| 628946000   | FP 18 LTX                               | 2   | ■                    | ■              |         | ■           |       |
| 628932000   | KH 18 LTX 24 / 28                       | 2   | ■                    | ■              |         | ■           |       |
| 628942000   | SXA / SMA / SRA 12 BL                   | 2   | ■                    | ■              |         | ■           |       |
| 628908000   | SXE 450 TurboTec                        | **  |                      |                |         |             |       |
| 628911000   | KFM 18 LTX 3 RF                         | 2   | ■                    | ■              |         | ■           |       |
|   | KFM 9-3 RF                              | 2   | ■                    | ■              |         | ■           |       |
| 628913000   | Metaloc slipmedelssats, 150, färg, ML   | **  |                      |                |         |             |       |
|   | Metaloc slipmedelssats 150, H+M, ML     | **  |                      |                |         |             |       |
| 628914000   | HO 26-82                                | **  |                      |                |         |             |       |
| 628939000   | SXA 18 LTX 125 BL                       | 2   | ■                    | ■              |         | ■           |       |
|  <p><b>metaBOX 280 L</b><br/>626964000</p>  | 628956000                               | KFM 18 LTX RF / KFM 9-3 RF                          | 2                    | ■              | ■       |             | ■     |
|   |   |   |                      |                |         |             |       |
|  <p><b>metaBOX 185 XL</b><br/>626901000</p> | 628951000                               | RBE 15  | **                   |                |         |             |       |
|   | 628954000                               | KNS, SE 17  | **                   |                |         |             |       |
|   | 628955000                               | BFE 9-20, RBE 9-60                                  | **                   |                |         |             |       |
|   | 628933000                               | KHA 18 LTX BL 24/28 Set ISA                         | 2                    | ■              | ■       |             | ■     |
|  <p><b>metaBOX 340</b><br/>626888000</p>    | 628877000                               | MKS 18 LTX 58                                       | 2                    | ■              | ■       |             | ■     |
|   | 628890000                               | KS 18 LTX 57  | 2                    | ■              | ■       |             | ■     |
|   | 628890000                               | HO 18 LTX 20-82                                     | 2                    | ■              | ■       |             | ■     |
|   | 628909000                               | T 13-125 CED  | **                   |                |         |             |       |
|   | 628910000                               | OF E 1229 SIGNAL                                    | **                   |                |         |             |       |
|   | 628897000                               | KS 66 FS  | **                   |                |         |             |       |
|   | 628943000                               | NFR 18 LTX 90 BL                                    | 2                    | ■              | ■       |             | ■     |
| 628948000   | Comboset KH 18 LTX BI / BS 18 LT BL     | 2   | ■                    | ■              |         | ■           |       |
| 628923000   | KT 18 LTX 66 BL                         | 2   | ■                    | ■              |         | ■           |       |